



आधार डी-लंक

यूजर मैनुअल

A. आवेदक द्वारा की जाने वाली प्रक्रिया

विकल्प 1 : आवेदक द्वारा अपनी समग्र आईडी पर लंक गलत आधार को हटाए जाने का अनुरोध

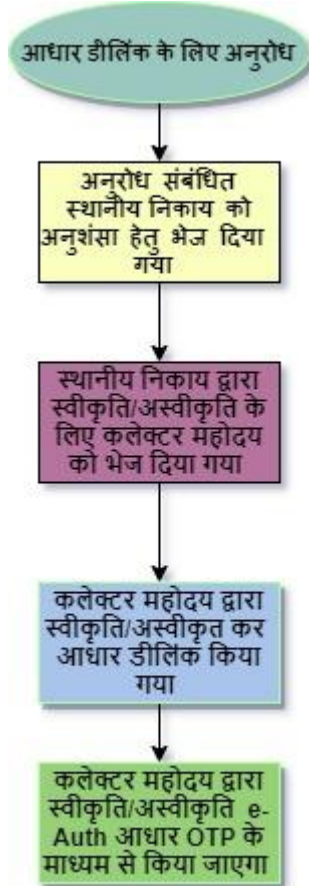
विकल्प 2 : आवेदक के आधार को अन्य व्यक्ति की समग्र आईडी से हटाने हेतु अनुरोध

B. स्थानीय निकाय हेतु डी-लंक की प्रक्रिया

C. कलेक्टर महोदय की लॉगिन आईडी द्वारा की जाने वाली प्रक्रिया

आधार डीलिंग प्रक्रिया :

1. आधार डीलिंग अनुरोध समग्र पोर्टल के माध्यम से दर्ज किया जा सकता है ।
2. संबंधित स्थानीय निकाय द्वारा आधार डीलिंग अनुरोध के अनुमोदन अथवा अस्वीकृति की अनुशंसा की जायेगी ।
3. स्थानीय निकाय द्वारा अनुशंसा किए जाने के बाद संबंधित अनुरोध को स्वीकृति/अस्वीकृति के लिए संबंधित कलेक्टर महोदय के लॉगिन में भेजा जाएगा।

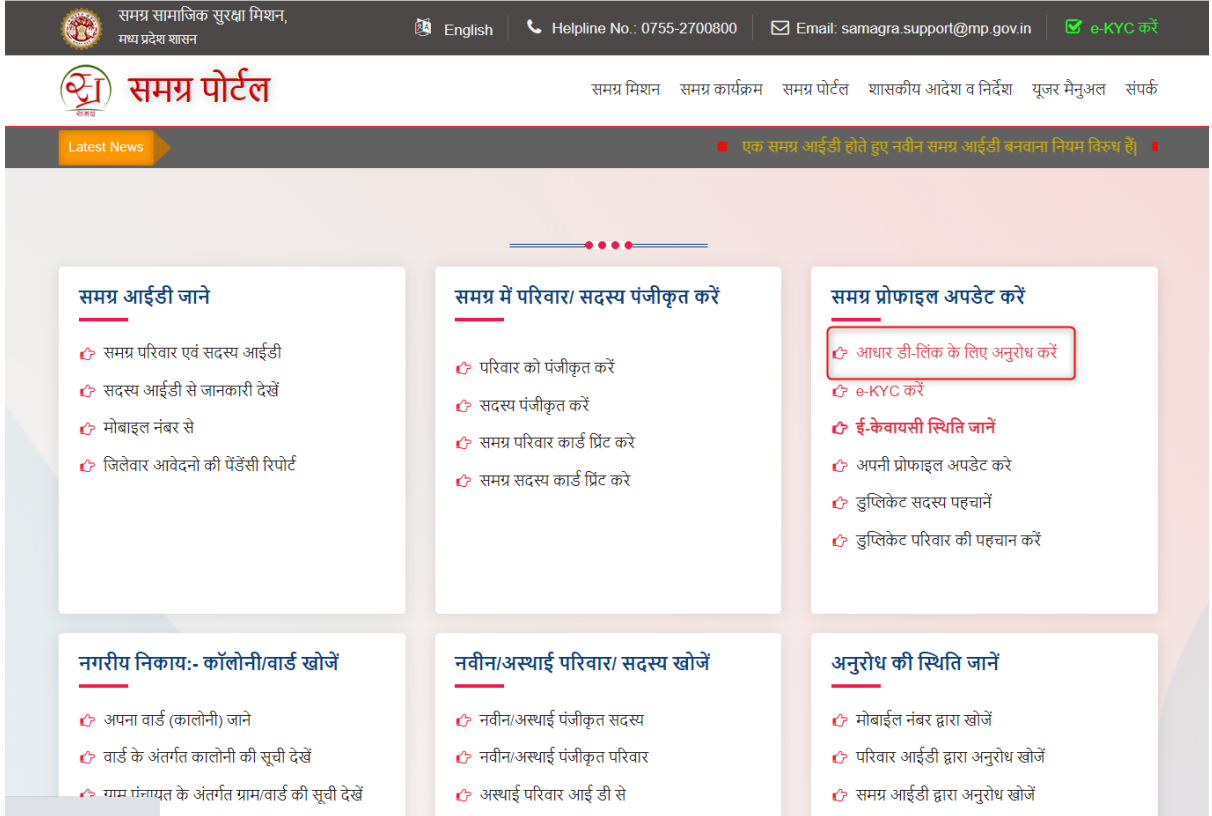


विस्तृत प्रक्रिया:

A. आवेदक द्वारा की जाने वाली प्रक्रिया

1. आधार डी-लिंक अनुरोध समग्र पोर्टल के माध्यम से दर्ज किए जा सकते हैं।

आवेदक को यूआरएल <https://samagra.gov.in> पर जाना होगा।



The screenshot shows the Samagra Portal website. At the top, there is a navigation bar with the Samagra logo, the text 'समग्र सामाजिक सुरक्षा मिशन, मध्य प्रदेश शासन', and contact information: 'English', 'Helpline No.: 0755-2700800', 'Email: samagra.support@mp.gov.in', and 'e-KYC करें'. Below the navigation bar, there is a 'Latest News' section with a red banner that reads 'एक समग्र आईडी होते हुए नवीन समग्र आईडी बनवाना नियम विरुध है।'. The main content area is divided into six columns, each with a title and a list of services:

- समग्र आईडी जाने**
 - समग्र परिवार एवं सदस्य आईडी
 - सदस्य आईडी से जानकारी देखें
 - मोबाइल नंबर से
 - जिलेवार आवेदनो की पेंडेंसी रिपोर्ट
- समग्र में परिवार/ सदस्य पंजीकृत करें**
 - परिवार को पंजीकृत करें
 - सदस्य पंजीकृत करें
 - समग्र परिवार कार्ड प्रिंट करे
 - समग्र सदस्य कार्ड प्रिंट करे
- समग्र प्रोफाइल अपडेट करें**
 - आधार डी-लिंक के लिए अनुरोध करें
 - e-KYC करें
 - ई-केवायसी स्थिति जाने
 - अपनी प्रोफाइल अपडेट करे
 - डुप्लिकेट सदस्य पहचानें
 - डुप्लिकेट परिवार की पहचान करें
- नगरीय निकाय:- कॉलोनी/वार्ड खोजें**
 - अपना वार्ड (कालोनी) जाने
 - वार्ड के अंतर्गत कालोनी की सूची देखें
 - ग्राम पंचायत के अंतर्गत ग्राम/वार्ड की सूची देखें
- नवीन/अस्थाई परिवार/ सदस्य खोजें**
 - नवीन/अस्थाई पंजीकृत सदस्य
 - नवीन/अस्थाई पंजीकृत परिवार
 - अस्थाई परिवार आई डी से
- अनुरोध की स्थिति जाने**
 - मोबाइल नंबर द्वारा खोजें
 - परिवार आईडी द्वारा अनुरोध खोजें
 - समग्र आईडी द्वारा अनुरोध खोजें

2. आधार डी-लिंक अनुरोध बटन क्लिक करने पर निम्न में से किसी एक विकल्प का चयन करना होगा।



The screenshot shows the 'आधार डी-लिंक' (Aadhaar De-link) process flow. It is divided into two steps:

- 1** किसी एक विकल्प का चयन करें :*
- 2**

The first step is highlighted in orange and contains the text: 'आवेदक की समग्र आईडी से अन्य व्यक्ति के दर्ज आधार को हटाने हेतु अनुरोध.' (Request to remove the registered Aadhaar of another person from the applicant's Samagra Aadhaar).


The second step is highlighted in blue and contains the text: 'आवेदक के आधार को अन्य व्यक्ति की समग्र आईडी से हटाने हेतु अनुरोध.' (Request to remove the applicant's Aadhaar from another person's Samagra Aadhaar).

विकल्प 1: आवेदक द्वारा अपनी समग्र आईडी पर लिंक गलत आधार को हटाए जाने का अनुरोध :

3. विकल्प 1 पर आवेदक द्वारा अपनी समग्र आईडी पर लिंक गलत आधार को हटाए जाने का अनुरोध किया जा सकता है। बटन पर क्लिक करने पर निम्न जानकारी भरना होगा। आवेदक की समग्र आईडी दर्ज करें जिससे अन्य व्यक्ति का आधार हटाया जाना है और आवेदक का वर्तमान मोबाईल नंबर दर्ज करना होगा। कैपचा दर्ज कर ,ओटीपी भेजे पर क्लिक करना होगा।

आवेदक की समग्र आईडी दर्ज करें जिससे अन्य व्यक्ति का लिंक आधार हटाया जाना है*

आवेदक का वर्तमान मोबाइल नंबर दर्ज करें*



Enter the code shown above:


ओटीपी भेजे

4. आवेदक के मोबाईल पर ओटीपी प्राप्त होने के बाद “ओटीपी सत्यापित करें” बटन पर क्लिक करना होगा।

आवेदक की समग्र आईडी दर्ज करें जिससे अन्य व्यक्ति का लिंक आधार हटाया जाना है*

आवेदक का वर्तमान मोबाइल नंबर दर्ज करें*

Re-generate otp after : 78



Enter the code shown above:

आपके मोबाइल पर प्राप्त ओ टी पी दर्ज करें*

ओ.टी.पी सत्यापित करें

आधार डी-लिंक

महत्वपूर्ण सूचना : कृपया आधार नंबर प्रविष्ट एवं सत्यापन करते समय सावधानी बरतें. गलत या किसी अन्य व्यक्ति का आधार नंबर प्रविष्ट / उपयोग या सत्यापन करना आधार एक्ट, २०१६ के अध्याय ६ के अनुसार दंडनीय अपराध है। ऐसे अपराध के लिए आधार एक्ट, २०१६ के अनुसार तीन साल की कैद या रूपये दस हज़ार दोनों दंड का प्रावधान है.

- मैं एतद् द्वारा ये घोषणा करता/करती हूँ कि मुझे समग्र पोर्टल पर आधार आधारित प्रमाणीकरण प्रणाली के साथ खुद को प्रमाणित करने और आधार आधारित प्रमाणीकरण के बाद अपना आधार नंबर, बायोमेट्रिक, और/या वन-टाइम पिन (ओटीपी) डेटा प्रदान करने की सहमति देने में कोई आपत्ति नहीं है। मैं यह भी सहमति देता/देती हूँ की समग्र सामाजिक सुरक्षा मिशन मेरी पहचान स्थापित करने और प्रमाणित करने के लिए मेरे आधार नंबर का उपयोग कर सकता है। मैं एतद् द्वारा केवल सरकारी सेवाओं और/या सरकारी योजना के लाभों को प्राप्त करने के उद्देश्य से अन्य राज्य या केंद्र सरकार के विभागों के साथ अपने आधार ई-केवाईसी विवरण साझा करने की सहमति देता/देती हूँ।

आवेदक अपना आधार नंबर दर्ज करें*

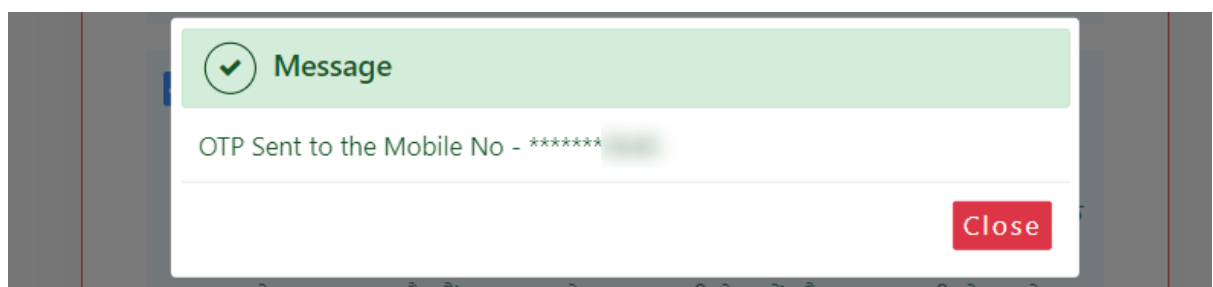
 

आधार सत्यापन हेतु किसी एक विकल्प का चयन करें

- OTP के माध्यम से बायोमेट्रिक के माध्यम से

ओटीपी का अनुरोध करें

4. आधार सत्यापन हेतु किसी एक विकल्प का चयन किया जा सकता है।
- (i) OTP के माध्यम से
- (ii) बायोमेट्रिक के माध्यम से
- (i) OTP के माध्यम से: आधार से ओटीपी का अनुरोध कर, ओटीपी को सत्यापित किया जा सकता है।



5. ओटीपी सत्यापित करने पर निम्न जानकारी दिखाई जाएगी।

आधार डी-लिंग

1. आवेदक के आधार ई-केवाईसी से प्राप्त जानकारी :-

आधार के अनुसार फ़ोटो	आधार न.	आधार के अनुसार नाम	आधार के अनुसार जन्मतिथि	आधार के अनुसार लिंग	आधार के अनुसार पता
					

यहाँ क्लिक करें

2. आवेदक की समग्र आईडी पर गलत ई-केवाईसी से पूर्व उपलब्ध जानकारी :-

+

3. आवेदक की समग्र आईडी के अनुसार परिवार सम्बंधित जानकारी :-

+

4. आवेदक की समग्र आईडी पर वर्तमान में उपलब्ध जानकारी :-

+

5. आवेदक के आधार पर लिंक अन्य व्यक्ति/यों की समग्र आईडी :-

+

मैं यह घोषणा करता /करती हूँ, कि उल्लिखित समग्र आईडी मेरी स्वयं की है मेरी जानकारी के अनुसार इस समग्र आईडी पर अन्य व्यक्ति का आधार जुड़ गया है जिसको हटाने हेतु मेरे द्वारा अनुरोध किया जा रहा है

1. आवेदक के आधार ई-केवाईसी से प्राप्त जानकारी :-

+

2. आवेदक की समग्र आईडी पर गलत ई-केवाईसी से पूर्व उपलब्ध जानकारी :-

-

समग्र के अनुसार फ़ोटो	समग्र आईडी	समग्र के अनुसार नाम	समग्र के अनुसार जन्मतिथि	समग्र के अनुसार लिंग	मुखिया से सम्बन्ध
					

यहाँ क्लिक करें

3. आवेदक की समग्र आईडी के अनुसार परिवार सम्बंधित जानकारी :-

+

4. आवेदक की समग्र आईडी पर वर्तमान में उपलब्ध जानकारी :-







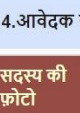


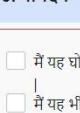




+

5. आवेदक के आधार पर लिंक अन्य व्यक्ति/यों की समग्र आईडी :-

+

मैं यह घोषणा करता /करती हूँ, कि उल्लिखित समग्र आईडी मेरी स्वयं की है मेरी जानकारी के अनुसार इस समग्र आईडी पर अन्य व्यक्ति का आधार जुड़ गया है जिसको हटाने हेतु मेरे द्वारा अनुरोध किया जा रहा है

3. आवेदक की समग्र आईडी के अनुसार परिवार सम्बंधित जानकारी :-

4. आवेदक की समग्र आईडी पर वर्तमान में उपलब्ध जानकारी :-

सदस्य की फोटो	समग्र आईडी	वर्तमान में सदस्य का नाम	वर्तमान में सदस्य की जन्मतिथि	वर्तमान में सदस्य का लिंग	वर्तमान में ई-केवाईसी की दिनांक	ई-केवाईसी अनुमोदनकर्ता का नाम	अनुमोदनकर्ता का जिला	अनुमोदनकर्ता का स्थानीय निकाय	अनुमोदन कर्ता का वार्ड/ग्राम पंचायत का नाम	पता आधार के अनुसार
										

यहाँ क्लिक करें

5. आवेदक के आधार पर लिंक अन्य व्यक्ति/यों की समग्र आईडी :-

+

- मैं यह घोषणा करता /करती हूँ, कि उल्लेखित समग्र आईडी मेरी स्वयं की है मेरी जानकारी के अनुसार इस समग्र आईडी पर अन्य व्यक्ति का आधार जुड़ गया है जिसको हटाने हेतु मेरे द्वारा अनुरोध किया जा रहा है ।
- मैं यह भी घोषणा करता /करती हूँ कि त्रुटिवश मेरे समग्र आईडी से अन्य व्यक्ति का आधार लिंक (EKYC) होने के पश्चात् मेरे द्वारा मेरी जानकारी के अनुसार किसी योजना का लाभ अथवा सेवा नहीं ली गई है। मुझे यह भी ज्ञात है की यदि त्रुटिपूर्ण EKYC होने के पश्चात कोई योजना का लाभ अथवा सेवा ली गई है तो वह संबंधित विभाग द्वारा निष्काषित की जा सकती है।

5. आवेदक के आधार पर लिंक अन्य व्यक्ति/यों की समग्र आईडी :-

फोटो	आधार आईडी	समग्र सदस्य आई.डी.	समग्र अनुसार नाम	समग्र अनुसार जन्मतिथि	समग्र अनुसार लिंग	समग्र अनुसार पता
NO IMAGE AVAILABLE						

- मैं यह घोषणा करता /करती हूँ, कि उल्लिखित समग्र आईडी मेरी स्वयं की है मेरी जानकारी के अनुसार इस समग्र आईडी पर अन्य व्यक्ति का आधार जुड़ गया है जिसको हटाने हेतु मेरे द्वारा अनुरोध किया जा रहा है।
- मैं यह भी घोषणा करता /करती हूँ कि त्रुटिवश मेरे समग्र आईडी से अन्य व्यक्ति का आधार लिंक (EKYC) होने के पश्चात् मेरे द्वारा मेरी जानकारी के अनुसार किसी योजना का लाभ अथवा सेवा नहीं ली गई है। मुझे यह भी ज्ञात है की यदि त्रुटिपूर्ण EKYC होने के पश्चात कोई योजना का लाभ अथवा सेवा ली गई है तो वह संबंधित विभाग द्वारा निष्काषित की जा सकती है।

अनुरोध दर्ज करें

6. आवेदक को जानकारी सत्यापित कर चेक बॉक्स पर क्लिक कर अनुरोध दर्ज करना होगा। अनुरोध की पावती हेतु निम्न मैसेज प्रदर्शित होगा।

Success

SUCCESS: Aadhaar De-link request has been saved successfully. Your request Id is 102806518 / आधार डी-लिंक अनुरोध सफलतापूर्वक सुरक्षित कर लिया गया है। आपकी अनुरोध आईडी 102806518 है। पावती प्राप्त करने हेतु आगे बढ़ें।

Close



समग्र पोर्टल समग्र सामाजिक सुरक्षा मिशन, मध्यप्रदेश शासन



आधार डीलिक अनुरोध पावती

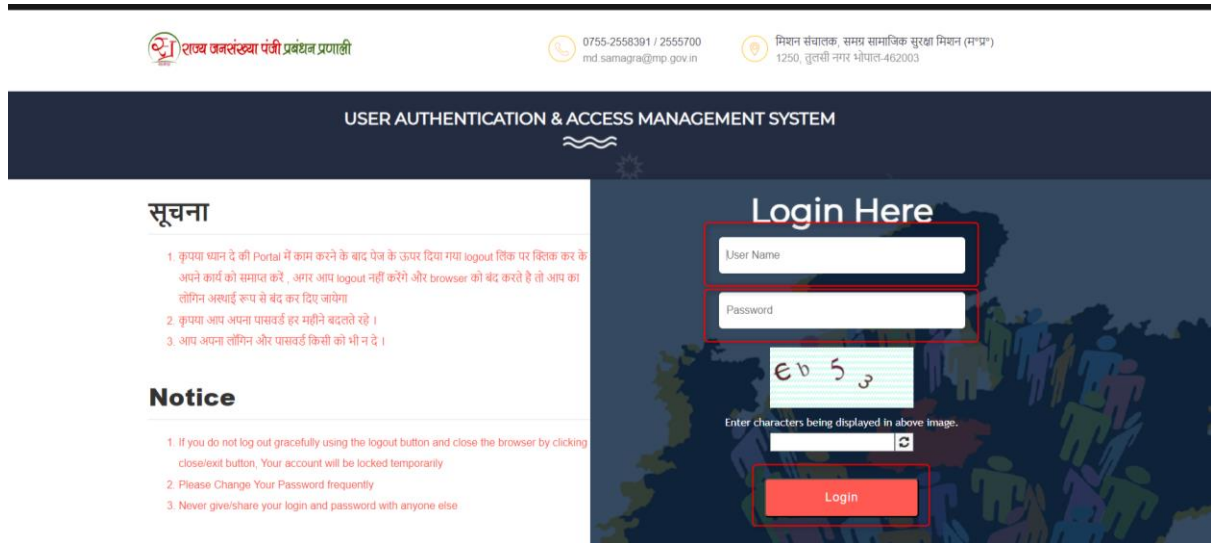
समग्र आईडी :		अनुरोध आईडी :	
अनुरोध का प्रकार :	आवेदक की समग्र आईडी से लिंकड अन्य व्यक्ति का आधार हटाने हेतु अनुरोध.	अनुरोध दिनांक :	18/07/2023
आवेदक का नाम :		समग्र परिवार आईडी :	
अनुरोध भेजा गया :	Nagar Nigam, BHOPAL	जिला :	BHOPAL
आवेदक की समग्र आई.डी. पर त्रुटिवश लिंक आधार न. :	xxxxxxx	प्रिंट दिनांक :	18/07/2023 13:34:08

[प्रिंट करे](#)[होम पेज](#)

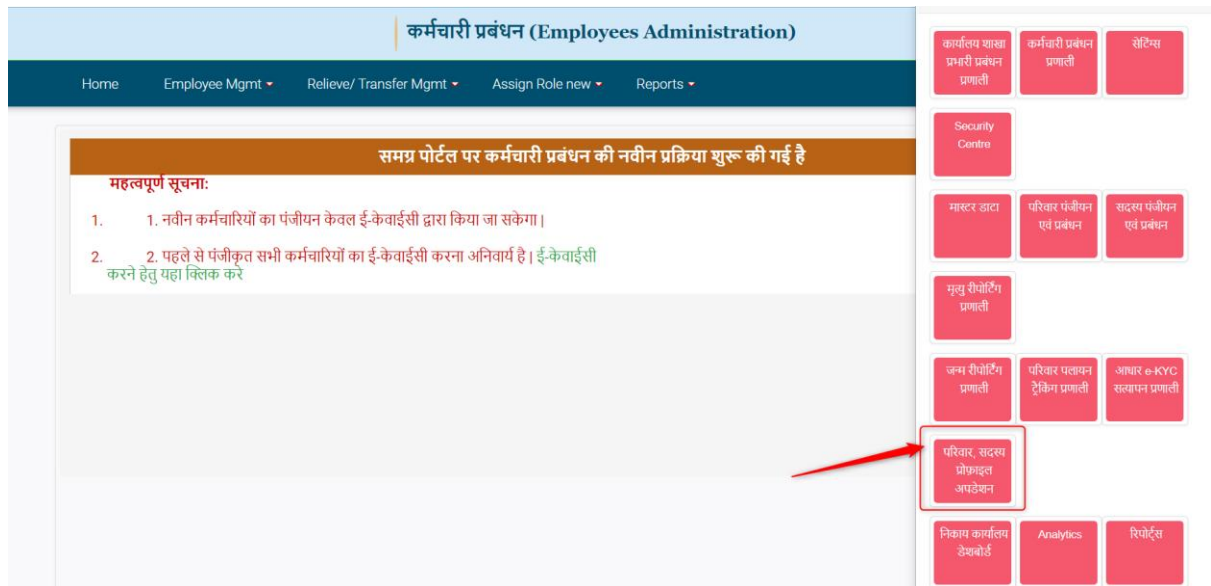
7. पावती को प्रिन्ट करने के लिए “प्रिन्ट करें” पर क्लिक करें अन्यथा “होम पेज” पर क्लिक करें। आवेदक द्वारा आधार डी-लिंक अनुरोध की प्रक्रिया यहाँ पूर्ण होती है।

B.स्थानीय निकाय हेतु डी-लिंक की प्रक्रिया:

1. आधार डी-लिंक के अनुरोध को <https://spr.samagra.gov.in> पर संबंधित स्थानीय निकाय के लॉगिन पर देखा जा सकता है।



2. संबंधित निकाय द्वारा लॉगिन आईडी और पासवर्ड दर्ज कर लॉगिन किया जा सकता है। स्थानीय निकाय डैशबोर्ड पर नीचे दिए गए मेनू पर जाना होगा।



3. परिवार सदस्य प्रोफाइल अपडेट पर जाने पर नीचे दिए गए मेनू पर जाना होगा और आधार डी-लिंक हेतु अनुरोधों की अनुशंसा पर क्लिक कर अनुरोधों को देखा जा सकता है।

Request For Change of details - in Samagra Population Register

Home अनुरोध स्वीकृत करें अनुरोध निरस्त करें अनुरोध खोजें नागरिकों से प्राप्त अनुरोध स्वीकृत करें नागरिकों से प्राप्त अनुरोध निरस्त करें रिपोर्ट्स अलर्ट्स सबसे पुराने अनुरोधों की सूची सदस्य की प्रोफाइल अपडेट करें

अनुरोध स्वीकृत करें अनुरोध निरस्त करें अनुरोध खोजें **नागरिकों से प्राप्त अनुरोध स्वीकृत करें** नागरिकों से प्राप्त अनुरोध निरस्त करें रिपोर्ट्स अलर्ट्स सबसे पुराने अनुरोधों की सूची सदस्य की प्रोफाइल अपडेट करें

1. सदस्यों के नाम में संशोधन के अनुरोधों को स्वीकृत करें
2. सदस्यों के जन्म दिनांक में संशोधन के अनुरोधों को स्वीकृत करें
3. सदस्यों के जेंडर में संशोधन के अनुरोधों को स्वीकृत करें
4. परिवार के पलायन के अनुरोध को स्वीकृत करें
5. खूणिकेट परिवार को चिन्हित करने के अनुरोध को स्वीकृत करें
6. खूणिकेट सदस्य को चिन्हित करने के अनुरोध को स्वीकृत करें
7. सदस्य की नामांकन आईडी को स्वीकृत करें (New)
8. परिवार की नामांकन आईडी को स्वीकृत करें
9. सदस्यों के शैक्षिक योग्यता में संशोधन के अनुरोधों को स्वीकृत करें
10. सदस्यों के जाति प्रमाण पत्र में संशोधन के अनुरोधों को स्वीकृत करें
11. सदस्यों के मूल निवासी प्रमाण पत्र में संशोधन के अनुरोधों को स्वीकृत करें
12. सदस्यों के आय प्रमाण पत्र में संशोधन के अनुरोधों को स्वीकृत करें
13. आधार डी-लिक हेतु अनुरोधों की अनुशंसा करें

4. समग्र आईडी या अनुरोध आईडी दर्ज कर संबंधित वार्ड/ग्राम पंचायत के अनुरोधों को देखा जा सकता है।

आधार डीलिक के लिए अनुरोध देखें

|| अपेक्षा की जाती है कि नागरिक द्वारा आधार डीलिक की सेवाओं का निराकरण 3 दिन के अंदर किया जाना सुनिश्चित किया जाए ||

Nagar Nigam, BHOPAL

समग्र आईडी से : या अनुरोध आईडी से :


पंचायत / ज़ोन: ग्राम / वार्ड: दिनांक से: दिनांक तक:

क्र.स.	अनुरोध आईडी	समग्र आईडी	आवेदक का नाम	अनुरोध दिनांक	वार्ड/ग्राम पंचायत का नाम	अनुरोध का प्रकार	लंबित (दिनों से)	देखें
1						आवेदक की समग्र आईडी से लिंकड अन्य व्यक्ति का आधार हटाने हेतु अनुरोध.	0	View
2						आवेदक की समग्र आईडी से लिंकड अन्य व्यक्ति का आधार हटाने हेतु अनुरोध.	0	View

5. संबंधित अनुरोध की जानकारी **View** बटन पर क्लिक कर देखी जा सकती है।

आधार डीलिक अनुरोध का विवरण

1. आवेदक की समग्र आईडी पर गलत ई-केवाईसी से पूर्व और ई-केवाईसी अनुरोध द्वारा प्राप्त जानकारी

क्र.स.	शीर्षक	समग्र आई.डी. पर ई-केवाईसी से पूर्व की जानकारी	आवेदक की ई-केवाईसी अनुरोध द्वारा प्राप्त जानकारी
1	समग्र आईडी		
2	नाम		
3	जन्मतिथि		
4	लिंग		
5	ई-केवायसी दिनांक		
6	पता		
7	फ़ोटो		

यहाँ क्लिक करें

2. समग्र आईडी पर गलत ई-केवाईसी से पूर्व और ई-केवाईसी सत्यापन के बाद की जानकारी

3. आवेदक का आधार अन्य व्यक्ति की समग्र आईडी पर लिंक संबंधित जानकारी

4. आवेदक की समग्र आईडी के अनुसार परिवार संबंधित जानकारी

1. आवेदक की समग्र आईडी पर गलत ई-केवाईसी से पूर्व और ई-केवाईसी अनुरोध द्वारा प्राप्त जानकारी

2. समग्र आईडी पर गलत ई-केवाईसी से पूर्व और ई-केवाईसी सत्यापन के बाद की जानकारी

क्र.स.	शीर्षक	समग्र आई.डी. पर ई-केवाईसी से पूर्व की जानकारी	समग्र आई.डी. पर ई-केवाईसी सत्यापन के बाद जानकारी
1	समग्र आई.डी.		
2	नाम		
3	जन्मतिथि		
4	लिंग		
5	ई-केवायसी दिनांक		
6	पता		
7	फ़ोटो		

यहाँ क्लिक करें

3. आवेदक का आधार अन्य व्यक्ति की समग्र आईडी पर लिंक संबंधित जानकारी

4. आवेदक की समग्र आईडी के अनुसार परिवार संबंधित जानकारी

आधार डीलिक अनुरोध का विवरण


1. आवेदक की समग्र आईडी पर गलत ई-केवाईसी से पूर्व और ई-केवाईसी अनुरोध द्वारा प्राप्त जानकारी +
2. समग्र आईडी पर गलत ई-केवाईसी से पूर्व और ई-केवाईसी सत्यापन के बाद की जानकारी +
3. आवेदक का आधार अन्य व्यक्ति की समग्र आईडी पर लिंक संबंधित जानकारी -

आधार नंबर	समग्र आईडी	समग्र के अनुसार नाम	समग्र के अनुसार जन्मतिथि	समग्र के अनुसार लिंग	समग्र के अनुसार पता

यहाँ क्लिक करें

4. आवेदक की समग्र आईडी के अनुसार परिवार संबंधित जानकारी +
5. अनुमोदनकर्ता की जानकारी : +
6. ई-केवाईसी अनुमोदन के बाद योजना या सेवा की जानकारी : +
7. दस्तावेज़ अपलोड कर आगे की कार्यवाही करें : +

4. आवेदक की समग्र आईडी के अनुसार परिवार संबंधित जानकारी -

समग्र के अनुसार फोटो	समग्र आईडी	समग्र के अनुसार नाम	समग्र के अनुसार जन्मतिथि	समग्र के अनुसार लिंग	मुखिया से सम्बन्ध	ई-केवायसी दिनांक
						

यहाँ क्लिक करें

5. अनुमोदनकर्ता की जानकारी : +

आधार डीलिक अनुरोध का विवरण

1. आवेदक की समग्र आईडी पर गलत ई-केवाईसी से पूर्व और ई-केवाईसी अनुरोध द्वारा प्राप्त जानकारी +
2. समग्र आईडी पर गलत ई-केवाईसी से पूर्व और ई-केवाईसी सत्यापन के बाद की जानकारी +
3. आवेदक का आधार अन्य व्यक्ति की समग्र आईडी पर लिंक संबंधित जानकारी +
4. आवेदक की समग्र आईडी के अनुसार परिवार संबंधित जानकारी +
5. अनुमोदनकर्ता की जानकारी : -

अनुमोदनकर्ता की यूजर आईडी	अनुमोदनकर्ता का नाम	अनुमोदनकर्ता का मोबाईल नंबर	अनुमोदनकर्ता का पद	अनुमोदन की दिन

यहाँ क्लिक करें

6. ई-केवाईसी अनुमोदन के बाद योजना या सेवा की जानकारी : +
7. दस्तावेज़ अपलोड कर आगे की कार्यवाही करें : +

आधार डीलिक अनुरोध का विवरण

1. आवेदक की समग्र आईडी पर गलत ई-केवाईसी से पूर्व और ई-केवाईसी अनुरोध द्वारा प्राप्त जानकारी +
2. समग्र आईडी पर गलत ई-केवाईसी से पूर्व और ई-केवाईसी सत्यापन के बाद की जानकारी +
3. आवेदक का आधार अन्य व्यक्ति की समग्र आईडी पर लिंक संबंधित जानकारी +
4. आवेदक की समग्र आईडी के अनुसार परिवार संबंधित जानकारी +
5. अनुमोदनकर्ता की जानकारी : +
6. ई-केवाईसी अनुमोदन के बाद योजना या सेवा की जानकारी : -

समग्र आईडी	नाम	विभाग का नाम	सेवा का नाम	दिनांक

यहाँ क्लिक करें

7. दस्तावेज़ अपलोड कर आगे की कार्यवाही करें : +

1. आवेदक का समग्र आइडा पर गलत इ-कवाइसा स पूव आर इ-कवाइसा अनुराध द्वारा प्राप्त जानकारी +
2. समग्र आईडी पर गलत ई-केवाईसी से पूर्व और ई-केवाईसी सत्यापन के बाद की जानकारी +
3. आवेदक का आधार अन्य व्यक्ति की समग्र आईडी पर लिंक संबंधित जानकारी +
4. आवेदक की समग्र आईडी के अनुसार परिवार संबंधित जानकारी +
5. अनुमोदनकर्ता की जानकारी : +
6. ई-केवाईसी अनुमोदन के बाद योजना या सेवा की जानकारी : +
7. दस्तावेज़ अपलोड कर आगे की कार्यवाही करें : -

दस्तावेज़ अपलोड करें (वृत्तिपूर्ण उत्तरदायी कर्मचारी पर कार्यवाही का विवरण नोट शीट)*

केवल 1 mb तक की PDF फाइल ही अपलोड करें

Choose File F: [redacted].pdf

कार्यवाही का विवरण *

- मेरे द्वारा ये प्रमाणित कर लिया गया है कि आवेदक की समग्र आईडी में किसी अन्य व्यक्ति का आधार वृत्तिवश लिंक है, जिसको हटाने हेतु आवेदक से प्राप्त अनुरोध का निरीक्षण कर जाँच उपरांत अनुशंसा की जाती है।
- मेरे द्वारा आवेदक को यह भी सूचित कर दिया गया है कि यदि आवेदक की आईडी पर वृत्तिवश अन्य व्यक्ति की eKYC होने के पश्चात् कोई योजना अथवा सेवा का लाभ लिया गया है तो वह सम्बंधित विभाग द्वारा निष्काशित किया जा सकता है।

6. स्थानीय निकाय द्वारा संबंधित अनुरोध की जानकारी का निरीक्षण कर नीचे दिए चेक बॉक्स पर क्लिक कर अनुमोदन अथवा अस्वीकृति हेतु अनुशंसा की जा सकती हैं।

3. आवेदक का आधार अन्य व्यक्ति की समग्र आईडी पर लिंक संबंधित जानकारी +
4. आवेदक की समग्र आईडी के अनुसार परिवार संबंधित जानकारी +
5. अनुमोदनकर्ता की जानकारी : +
6. ई-केवाईसी अनुमोदन के बाद योजना या सेवा की जानकारी : +
7. दस्तावेज़ अपलोड कर आगे की कार्यवाही करें : -

दस्तावेज़ अपलोड करें (वृत्तिपूर्ण उत्तरदायी कर्मचारी पर कार्यवाही का विवरण नोट शीट)*

केवल 1 mb तक की PDF फाइल ही अपलोड करें

Choose File Revised Delink ...L25062023.pdf

कार्यवाही का विवरण *

- मेरे द्वारा ये प्रमाणित कर लिया गया है कि आवेदक की समग्र आईडी में किसी अन्य व्यक्ति का आधार वृत्तिवश लिंक है, जिसको हटाने हेतु आवेदक से प्राप्त अनुरोध का निरीक्षण कर जाँच उपरांत अनुशंसा की जाती है।
- मेरे द्वारा आवेदक को यह भी सूचित कर दिया गया है कि यदि आवेदक की आईडी पर वृत्तिवश अन्य व्यक्ति की eKYC होने के पश्चात् कोई योजना अथवा सेवा का लाभ लिया गया है तो वह सम्बंधित विभाग द्वारा निष्काशित किया जा सकता है।

अनुमोदन हेतु अनुशंसा

अस्वीकृति हेतु अनुशंसा

7. स्थानीय निकाय द्वारा अनुमोदन अथवा अस्वीकृति हेतु अनुशंसा कर संबंधित कलेक्टर महोदय को स्वीकृति या अस्वीकृति के लिए भेज दिया जावेगा।



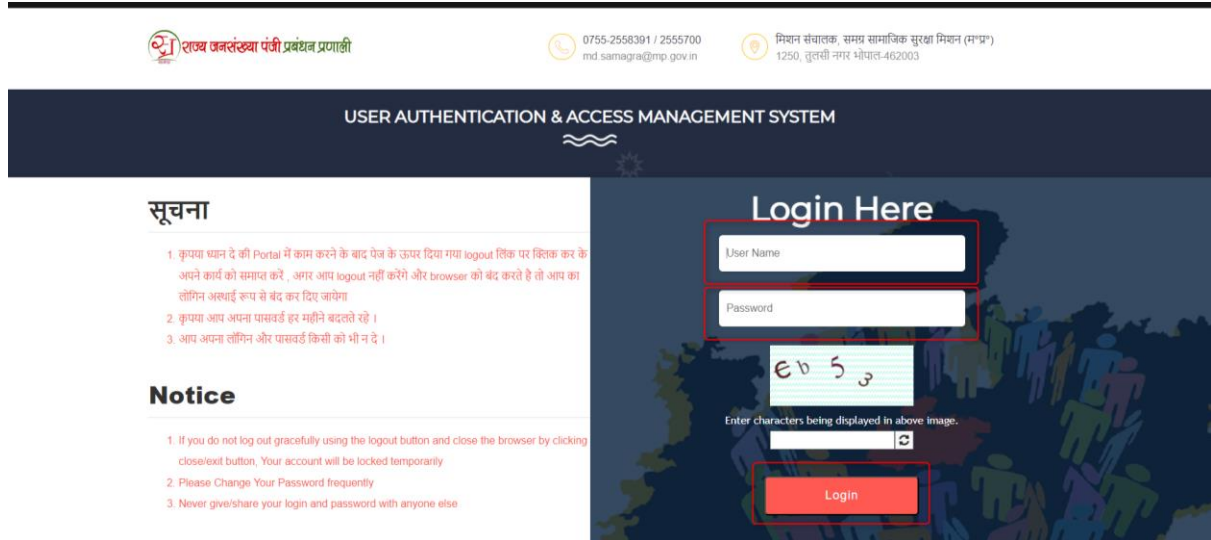
Message

SUCCESS: आधार डी-लिंक अनुरोध सम्बंधित कलेक्टर कार्यालय को भेज दिया गया है..!

Close

C. कलेक्टर महोदय की लॉगिन आईडी द्वारा की जाने वाली प्रक्रिया:

1. आधार डीलिंग के अनुरोध को <https://spr.samagra.gov.in> पर संबंधित कलेक्टर महोदय के लॉगिन पर देखा जा सकता है। लॉगिन करने के लिए यूजर का नाम और पासवर्ड दर्ज कर लॉगिन पर क्लिक करना होगा।



0755-2558391 / 2555700
md.samagra@mp.gov.in

मिशन संचालक, समग्र सामाजिक सुरक्षा मिशन (संग्र)
1250, तुलसी नगर भोपाल-462003

USER AUTHENTICATION & ACCESS MANAGEMENT SYSTEM

सूचना

- कृपया ध्यान दें की Portal में काम करने के बाद पेज के ऊपर दिया गया logout लिंक पर क्लिक कर के अपने कार्व को समाप्त करें , अगर आप logout नहीं करेंगे और browser को बंद करते हे तो आप का लॉगिन अस्थाई रूप से बंद कर दिए जायेगा
- कृपया आप अपना पासवर्ड हर महीने बदलते रहे ।
- आप अपना लॉगिन और पासवर्ड किसी को भी न दे ।

Notice

- If you do not log out gracefully using the logout button and close the browser by clicking close/exit button, Your account will be locked temporarily
- Please Change Your Password frequently
- Never give/share your login and password with anyone else.

Login Here

User Name

Password

e b 5 3

Enter characters being displayed in above image.

Login

2. आधार डीलिंग के अनुरोधों को देखने के लिए नीचे दिए मेनू पर क्लिक करना होगा ।



सुरक्षा मिशन

COLLECTOR BHOPAL

राज्य जनसंख्या पंजी प्रबंधन प्रणाली

me

- नागरिकों से प्राप्त अनुरोध स्वीकृत करें
- परिवार की नामांकन आईडी को स्वीकृत करें
- परिवार के सदस्य नामांकन आईडी को स्वीकृत करें
- आधार डीलिंग अनुरोधों पर कार्यवाही हेतु सूची
- आधार डीलिंग अनुरोधों को स्वीकृत करें

3. आधार डीलिंग के अनुरोधों को समग्र आईडी या अनुरोध आईडी अथवा संबंधित स्थानीय निकाय , वार्ड/ग्राम पंचायत के अनुरोधों को देखा जा सकता है।

आधार डीलिक अनुरोधों पर कार्यवाही करें

जिला : BHOPAL

समग्र आईडी से :

अनुरोध आईडी से :

या

नगरीय निकाय :

- Select -

पंचायत/ज़ोन :

- चुनें -

ग्राम/वार्ड :

- चुनें -

दिनांक से :

DD/MM/YYYY

दिनांक तक :

DD/MM/YYYY

खोजें

क्र.स.	अनुरोध आईडी	समग्र आईडी	आवेदक का नाम	अनुरोध दिनांक	वार्ड/ग्राम पंचायत का नाम	स्थानीय निकाय का नाम	अनुरोध का प्रकार	अनुमोदनकर्ता द्वारा की गई अनुशंसा	अनुमोदनकर्ता द्वारा कार्यवाही का विवरण	अनुशंसा दिनांक	लंबित (दिनों से)	देखें
1											3	View
2											1	View

आधार हटाने हेतु अनुरोध.

4. संबंधित अनुरोध की जानकारी View बटन पर क्लिक कर देखी जा सकती है।

आधार डीलिक के लिए अनुरोध की जानकारी देखें एवं कार्यवाही करें

1. आवेदक की समग्र आईडी पर गलत ई-केवाईसी से पूर्व और ई-केवाईसी अनुरोध द्वारा प्राप्त जानकारी

क्र.स.	शीर्षक	समग्र आई.डी. पर ई-केवाईसी से पूर्व की जानकारी	आवेदक की ई-केवाईसी अनुरोध द्वारा प्राप्त जानकारी
1			
2			
3			
4			
5			
6			
7			

यहाँ क्लिक करें

2. समग्र आईडी पर गलत ई-केवाईसी से पूर्व और ई-केवाईसी सत्यापन के बाद की जानकारी

3. आवेदक की समग्र आईडी के अनुसार परिवार संबंधित जानकारी

आधार डीलिंग के लिए अनुरोध की जानकारी देखें एवं कार्यवाही करें

1. आवेदक की समग्र आईडी पर गलत ई-केवाईसी से पूर्व और ई-केवाईसी अनुरोध द्वारा प्राप्त जानकारी +


2. समग्र आईडी पर गलत ई-केवाईसी से पूर्व और ई-केवाईसी सत्यापन के बाद की जानकारी -

क्र.स.	शीर्षक	समग्र आई.डी. पर ई-केवाईसी से पूर्व की जानकारी	समग्र आई.डी. पर ई-केवाईसी सत्यापन के बाद जानकारी
1	समग्र आई.डी.		
2	नाम		
3	जन्मतिथि		
4	लिंग		
5	ई-केवायसी दिनांक		
6	पता		
7	फ़ोटो		

यहाँ क्लिक करें

3. आवेदक की समग्र आईडी के अनुसार परिवार संबंधित जानकारी +

3. आवेदक की समग्र आईडी के अनुसार परिवार संबंधित जानकारी -

समग्र के अनुसार फ़ोटो	समग्र आईडी	समग्र के अनुसार नाम	समग्र के अनुसार जन्मतिथि	समग्र के अनुसार लिंग	मुखिया से सम्बन्ध	ई-केवायसी दिनांक
						
NO IMAGE AVAILABLE						

यहाँ क्लिक करें

4. आवेदक का आधार अन्य व्यक्ति की समग्र आईडी पर लिंक संबंधित जानकारी +

आधार डीलिक के लिए अनुरोध की जानकारी देखें एवं कार्यवाही करें

1. आवेदक की समग्र आईडी पर गलत ई-केवाईसी से पूर्व और ई-केवाईसी अनुरोध द्वारा प्राप्त जानकारी +
2. समग्र आईडी पर गलत ई-केवाईसी से पूर्व और ई-केवाईसी सत्यापन के बाद की जानकारी +
3. आवेदक की समग्र आईडी के अनुसार परिवार संबंधित जानकारी +
4. आवेदक का आधार अन्य व्यक्ति की समग्र आईडी पर लिंक संबंधित जानकारी -

आधार नंबर	समग्र आईडी	समग्र के अनुसार नाम	समग्र के अनुसार जन्मतिथि	समग्र के अनुसार लिंग	समग्र के अनुसार पता

यहाँ क्लिक करें

5. अनुमोदनकर्ता की जानकारी +
6. ई-केवाईसी अनुमोदन के बाद योजना या सेवा की जानकारी +
7. स्थानीय निकाय द्वारा की गई कार्यवाही का विवरण +
8. दस्तावेज़ अपलोड कर आगे की कार्यवाही करें +

आधार डीलिक के लिए अनुरोध की जानकारी देखें एवं कार्यवाही करें

1. आवेदक की समग्र आईडी पर गलत ई-केवाईसी से पूर्व और ई-केवाईसी अनुरोध द्वारा प्राप्त जानकारी +
2. समग्र आईडी पर गलत ई-केवाईसी से पूर्व और ई-केवाईसी सत्यापन के बाद की जानकारी +
3. आवेदक की समग्र आईडी के अनुसार परिवार संबंधित जानकारी +
4. आवेदक का आधार अन्य व्यक्ति की समग्र आईडी पर लिंक संबंधित जानकारी +
5. अनुमोदनकर्ता की जानकारी -

अनुमोदनकर्ता की पूंजर आईडी	अनुमोदनकर्ता का नाम	अनुमोदनकर्ता का मोबाईल नंबर	अनुमोदनकर्ता का पद	अनुमोदन की दिन

यहाँ क्लिक करें

6. ई-केवाईसी अनुमोदन के बाद योजना या सेवा की जानकारी +
7. स्थानीय निकाय द्वारा की गई कार्यवाही का विवरण +
8. दस्तावेज़ अपलोड कर आगे की कार्यवाही करें +

1. आवेदक की समग्र आईडी पर गलत ई-केवाईसी से पूर्व और ई-केवाईसी अनुरोध द्वारा प्राप्त जानकारी +
2. समग्र आईडी पर गलत ई-केवाईसी से पूर्व और ई-केवाईसी सत्यापन के बाद की जानकारी +
3. आवेदक की समग्र आईडी के अनुसार परिवार संबंधित जानकारी +
4. आवेदक का आधार अन्य व्यक्ति की समग्र आईडी पर लिंक संबंधित जानकारी +
5. अनुमोदनकर्ता की जानकारी +
6. ई-केवाईसी अनुमोदन के बाद योजना या सेवा की जानकारी -

समग्र आईडी	नाम	विभाग का नाम	सेवा का नाम	दिनांक

यहाँ क्लिक करें

7. स्थानीय निकाय द्वारा की गई कार्यवाही का विवरण +
8. दस्तावेज़ अपलोड कर आगे की कार्यवाही करें +

1. आवेदक की समग्र आईडी पर गलत ई-केवाईसी से पूर्व और ई-केवाईसी अनुरोध द्वारा प्राप्त जानकारी +
2. समग्र आईडी पर गलत ई-केवाईसी से पूर्व और ई-केवाईसी सत्यापन के बाद की जानकारी +
3. आवेदक की समग्र आईडी के अनुसार परिवार संबंधित जानकारी +
4. आवेदक का आधार अन्य व्यक्ति की समग्र आईडी पर लिंक संबंधित जानकारी +
5. अनुमोदनकर्ता की जानकारी +
6. ई-केवाईसी अनुमोदन के बाद योजना या सेवा की जानकारी +
7. स्थानीय निकाय द्वारा की गई कार्यवाही का विवरण -

यहाँ क्लिक करें

क्र.स.	निकाय का नाम	निकाय द्वारा की गई अनुशंसा	निकाय द्वारा कार्यवाही का विवरण	अनुशंसा की दिनांक	दस्तावेज़ पथ
1					View

यहाँ क्लिक करें

8. दस्तावेज़ अपलोड कर आगे की कार्यवाही करें +

5. स्थानीय निकाय द्वारा अनुरोध पर की गई जांच और कार्यवाही का विवरण View बटन पर क्लिक कर देखा जा सकता है।

2. समग्र आईडी पर गलत ई-केवाईसी से पूर्व और ई-केवाईसी सत्यापन के बाद की जानकारी +
3. आवेदक की समग्र आईडी के अनुसार परिवार संबंधित जानकारी +
4. आवेदक का आधार अन्य व्यक्ति की समग्र आईडी पर लिंक संबंधित जानकारी +
5. अनुमोदनकर्ता की जानकारी +
6. ई-केवाईसी अनुमोदन के बाद योजना या सेवा की जानकारी +
7. स्थानीय निकाय द्वारा की गई कार्यवाही का विवरण +
8. दस्तावेज़ अपलोड कर आगे की कार्यवाही करें -

समग्र रिकॉर्ड के अनुसार त्रुटिपूर्ण लिंकिंग का कार्य पोर्टल पर कर्मचारी द्वारा दिनांक को किया गया था, सम्बंधित दोषी अधिकारी/कर्मचारी पर कार्यवाही करना अपेक्षित है।

दस्तावेज़ अपलोड करें (कार्यवाही का विवरण नोट शीट)*
(केवल 1 MB तक की PDF फाइल ही अपलोड करें)

Choose File

रिमार्क: *

अनुरोध को स्वीकृत करें

अनुरोध को अस्वीकृत करें

6. कलेक्टर महोदय द्वारा अनुरोध को स्वीकृत या अस्वीकृत कर अंतिम सूची में आधार सत्यापन हेतु भेज दिया जाएगा।



7. कलेक्टर महोदय द्वारा अंतिम सूची में अनुरोध समग्र आईडी या अनुरोध आईडी अथवा स्थानीय निकाय या वार्ड/ग्राम पंचायत के अनुरोधों को देखा जा सकता है।

आधार डी-लिंग के अनुरोध पर अंतिम कार्यवाही करें

District : BHOPAL

समग्र आईडी से : या अनुरोध आईडी से :

स्थानीय निकाय : ग्राम पंचायत/ज़ोन : ग्राम/वार्ड :

दिनांक से : दिनांक तक :

[जानकारी देखें](#)

<input type="checkbox"/> चुनें	क्र.स.	अनुरोध आईडी	समग्र आईडी	नाम	अनुरोध दिनांक	अनुरोध का प्रकार	अनुरोध की स्थिति	लंबित (दिनों से)
<input type="checkbox"/>								4
<input type="checkbox"/>								3
<input type="checkbox"/>								0

[कार्यवाही करें](#)

8. कलेक्टर महोदय द्वारा अंतिम सूची में अनुरोध एक या एक से ज्यादा स्वीकृत या अस्वीकृत किए जा सकते हैं। अनुरोध पर कार्यवाही करने पर कलेक्टर महोदय का आधार सत्यापन 2 प्रकार से किया जा सकता है।

- ओटीपी के माध्यम से
- बायोमेट्रिक के माध्यम से

आधार डी-लिंग के अनुरोध पर अंतिम कार्यवाही करें

District : BHOPAL

समग्र आईडी से : या अनुरोध आईडी से :

स्थानीय निकाय : ग्राम पंचायत/ज़ोन : ग्राम/वार्ड :

दिनांक से : दिनांक तक :

[जानकारी देखें](#)

<input type="checkbox"/> चुनें	क्र.स.	अनुरोध आईडी	समग्र आईडी	नाम	अनुरोध दिनांक	अनुरोध का प्रकार	अनुरोध की स्थिति	लंबित (दिनों से)
<input type="checkbox"/>	1							4
<input type="checkbox"/>	2							3
<input checked="" type="checkbox"/>	3							0

[कार्यवाही करें](#)

9. ओटीपी के माध्यम से विकल्प का चयन कर “ओटीपी भेजे” पर क्लिक करें।

eAuth : कलेक्टर महोदय का आधार सत्यापित करें :-

सत्यापन हेतु किसी एक विकल्प का चयन करें

- 1. OTP के माध्यम से
- 2. बायोमेट्रिक के माध्यम से

ओटीपी भेजे

बंद करें

10. संबंधित कलेक्टर महोदय के मोबाईल पर ओटीपी भेज दिया जाएगा।

 **Message**

OTP Sent to the Mobile No - *****

Close

11. मोबाईल पर प्राप्त ओटीपी दर्ज कर “सत्यापित करें” क्लिक करने पर संबंधित समग्र आईडी से लिंक गलत आधार डीलिंग कर दिया जाएगा।

eAuth : कलेक्टर महोदय का आधार सत्यापित करें :-

सत्यापन हेतु किसी एक विकल्प का चयन करें

- 1. OTP के माध्यम से
- 2. बायोमेट्रिक के माध्यम से

बंद करें

434425

ओटीपी सत्यापित करें

 **Message**

SUCCESS: आधार डी-लिंक अनुरोध का सत्यापन सफल रहा..!

Close

विकल्प 2 : आवेदक के आधार को अन्य व्यक्ति की समग्र आईडी से हटाने हेतु अनुरोध:

आधार डी-लिंग

1

किसी एक विकल्प का चयन करें :*

2

आवेदक की समग्र आईडी से अन्य व्यक्ति के दर्ज आधार को हटाने हेतु अनुरोध.

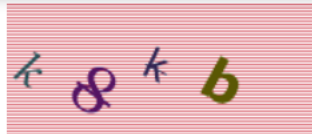
आवेदक के आधार को अन्य व्यक्ति की समग्र आईडी से हटाने हेतु अनुरोध.

1. विकल्प 2 पर आवेदक के आधार को अन्य व्यक्ति की समग्र आईडी से हटाए जाने का अनुरोध किया जा सकता है। बटन पर क्लिक करने पर निम्न जानकारी भरना होगा। अन्य व्यक्ति की समग्र आईडी दर्ज करें जिस पर आवेदक का आधार त्रुटिपूर्ण लिंक हो गया है और आवेदक का वर्तमान मोबाईल नंबर दर्ज करना होगा। कैपचा दर्ज कर ,ओटीपी भेजे पर क्लिक करना होगा।

आधार डी-लिंग

अन्य व्यक्ति की समग्र आईडी दर्ज करें जिस पर आवेदक का आधार त्रुटिपूर्ण लिंक हो गया है *

आवेदक का वर्तमान मोबाइल नंबर दर्ज करें*



कृपया captcha कोड दर्ज करें

ओटीपी भेजे

2. आवेदक के मोबाईल पर ओटीपी प्राप्त होने के बाद “ओटीपी सत्यापित करें” बटन पर क्लिक करना होगा।

आधार डी-लिंक

अन्य व्यक्ति की समग्र आईडी दर्ज करें जिस पर आवेदक का आधार त्रुटिपूर्ण लिंक हो गया है *

आवेदक का वर्तमान मोबाइल नंबर दर्ज करें*

✓ Success

OTP has been sent to the mobile number you entered/आपके द्वारा दर्ज मोबाइल नंबर पर ओटीपी भेजा गया है

Close

कृपया captcha कोड दर्ज करें

5mse



आपके मोबाइल पर प्राप्त ओ टी पी दर्ज करें*

ओ.टी.पी सत्यापित करें

5. ओटीपी सत्यापित कर आवेदक को आधार की जानकारी भरना होगी।

आधार डी-लिंग

महत्वपूर्ण सूचना : कृपया आधार नंबर प्रविष्ट एवं सत्यापन करते समय सावधानी बरतें. गलत या किसी अन्य व्यक्ति का आधार नंबर प्रविष्ट / उपयोग या सत्यापन करना आधार एक्ट, २०१६ के अध्याय ६ के अनुसार दंडनीय अपराध है। ऐसे अपराध के लिए आधार एक्ट, २०१६ के अनुसार तीन साल की कैद या रूपये दस हज़ार दोनों दंड का प्रावधान है.

- मैं एतद् द्वारा ये घोषणा करता/करती हूँ कि मुझे समग्र पोर्टल पर आधार आधारित प्रमाणीकरण प्रणाली के साथ खुद को प्रमाणित करने और आधार आधारित प्रमाणीकरण के बाद अपना आधार नंबर, बायोमेट्रिक, और/या वन-टाइम पिन (ओटीपी) डेटा प्रदान करने की सहमति देने में कोई आपत्ति नहीं है। मैं यह भी सहमति देता/देती हूँ की समग्र सामाजिक सुरक्षा मिशन मेरी पहचान स्थापित करने और प्रमाणित करने के लिए मेरे आधार नंबर का उपयोग कर सकता है। मैं एतद् द्वारा केवल सरकारी सेवाओं और/या सरकारी योजना के लाभों को प्राप्त करने के उद्देश्य से अन्य राज्य या केंद्र सरकार के विभागों के साथ अपने आधार ई-केवाईसी विवरण साझा करने की सहमति देता/देती हूँ।

आवेदक अपना आधार नंबर दर्ज करें*

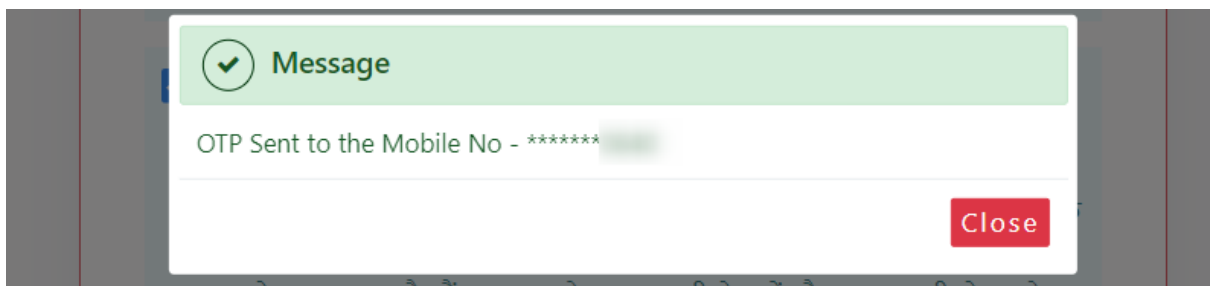
 

आधार सत्यापन हेतु किसी एक विकल्प का चयन करें

- OTP के माध्यम से बायोमेट्रिक के माध्यम से

ओटीपी का अनुरोध करें


6. आधार सत्यापन हेतु किसी एक विकल्प का चयन किया जा सकता है।
- (iii) OTP के माध्यम से
- (iv) बायोमेट्रिक के माध्यम से
- (ii) OTP के माध्यम से: आधार से ओटीपी का अनुरोध कर, ओटीपी को सत्यापित किया जा सकता है।



7. ओटीपी सत्यापन करने पर निम्न जानकारी दिखाई जाएगी।

आधार डी-लिंक

आवेदक के आधार ई-केवाईसी से प्राप्त जानकारी :- +

आधार के अनुसार फोटो	आधार न.	आधार के अनुसार नाम	आधार के अनुसार जन्मतिथि	आधार के अनुसार लिंग	आधार के अनुसार पता
					

अन्य व्यक्ति की समग्र आईडी पर गलत ई-केवाईसी से पूर्व उपलब्ध जानकारी :- -

परिवार आईडी	समग्र आईडी	पूर्व में समग्र के अनुसार सदस्य का नाम	पूर्व में समग्र के अनुसार सदस्य की जन्मतिथि	पूर्व में समग्र के अनुसार सदस्य का लिंग	पूर्व में मुखिया से सम्बन्ध

अन्य व्यक्ति की समग्र आईडी की परिवार संबंधित जानकारी :- -

आधार डी-लिंक

आवेदक के आधार ई-केवाईसी से प्राप्त जानकारी :- +

अन्य व्यक्ति की समग्र आईडी पर गलत ई-केवाईसी से पूर्व उपलब्ध जानकारी :- +

अन्य व्यक्ति की समग्र आईडी की परिवार संबंधित जानकारी :- -

मैं यह घोषणा करता/करती हूँ, कि उल्लेखित आधार नंबर मेरा/मेरी स्वयं का है मेरी जानकारी के अनुसार आधार नंबर पर अन्य व्यक्ति का समग्र आईडी जुड़ गया है जिसको हटाने हेतु मेरे द्वारा अनुरोध किया जा रहा है।

मैं यह भी घोषणा करता/करती हूँ कि त्रुटिवश मेरा आधार अन्य व्यक्ति की समग्र आईडी से लिंक होने के पश्चात् मेरे द्वारा मेरी जानकारी के अनुसार उस समग्र आईडी से किसी योजना का लाभ अथवा सेवा नहीं ली गई है। मुझे यह भी ज्ञात है की यदि त्रुटिपूर्ण EKYC होने के पश्चात कोई योजना का लाभ अथवा सेवा ली गई है तो वह संबंधित विभाग द्वारा निष्काशित की जा सकती है।

अनुरोध दर्ज करें

7. आवेदक को जानकारी सत्यापित कर चेक बॉक्स पर क्लिक कर अनुरोध दर्ज करना होगा। अनुरोध की पावती हेतु निम्न मैसेज प्रदर्शित होगा।

जानकारी :-

✓ Success

SUCCESS: Aadhaar De-link request has been saved successfully. Your request Id is [REDACTED] / आधार डी-लिंग अनुरोध सफलतापूर्वक सुरक्षित कर लिया गया है। आपकी अनुरोध आईडी [REDACTED] है। पावती प्राप्त करने हेतु आगे बढ़ें।

Close



समग्र पोर्टल

समग्र सामाजिक सुरक्षा मिशन, मध्यप्रदेश शासन



आधार डीलिंग अनुरोध पावती

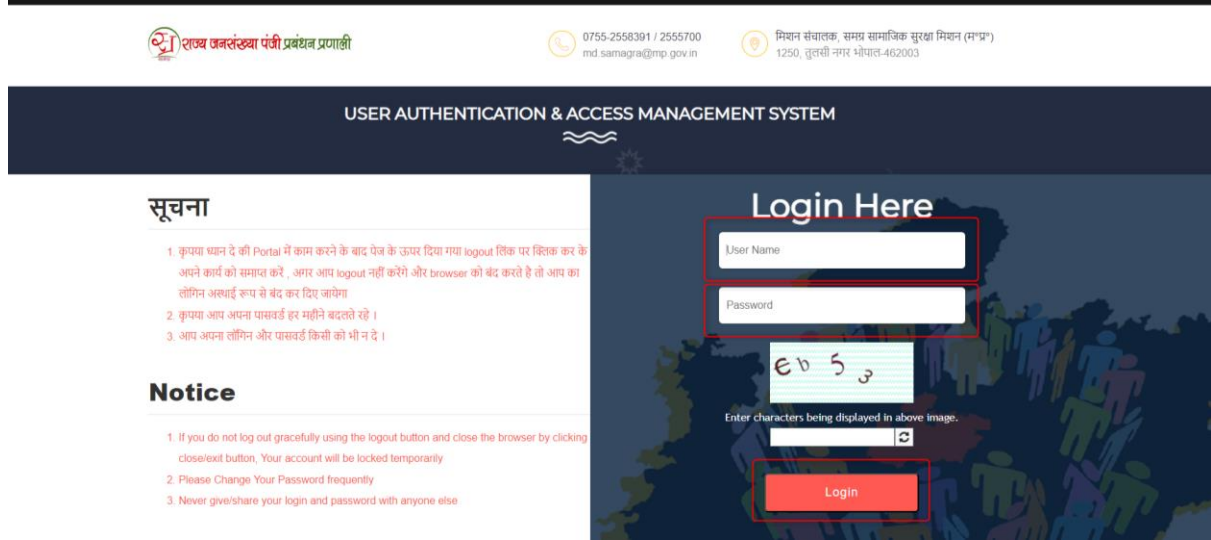
आवेदक का आधार न. :	[REDACTED]	अनुरोध आईडी :	[REDACTED]
अनुरोध का प्रकार :	[REDACTED]	अनुरोध दिनांक :	[REDACTED]
आवेदक का नाम :	[REDACTED]		
अनुरोध भेजा गया :	[REDACTED]	जिला :	[REDACTED]
अन्य व्यक्ति की समग्र आईडी:	[REDACTED]	प्रिंट दिनांक :	[REDACTED]

प्रिंट करे

होम पेज

B.स्थानीय निकाय हेतु डी-लिंक की प्रक्रिया:

1. आधार डी-लिंक के अनुरोध को <https://spr.samagra.gov.in> पर संबंधित स्थानीय निकाय के लॉगिन पर देखा जा सकता है।



2. संबंधित निकाय द्वारा लॉगिन आईडी और पासवर्ड दर्ज कर लॉगिन किया जा सकता है। स्थानीय निकाय डैशबोर्ड पर नीचे दिए गए मेनू पर जाना होगा।



3. परिवार सदस्य प्रोफाइल अपडेट पर जाने पर नीचे दिए गए मेनू पर जाना होगा और आधार डी-लिंक हेतु अनुरोधों की अनुशंसा पर क्लिक कर अनुरोधों को देखा जा सकता है।

Request For Change of details - in Samagra Population Register

Home अनुरोध स्वीकृत करें अनुरोध निरस्त करें अनुरोध खोजें नागरिकों से प्राप्त अनुरोध स्वीकृत करें नागरिकों से प्राप्त अनुरोध निरस्त करें रिपोर्ट्स अलर्ट्स सबसे पुराने अनुरोधों की सूची सदस्य की प्रोफाइल अपडेट करें

अनुरोध स्वीकृत करें अनुरोध निरस्त करें अनुरोध खोजें **नागरिकों से प्राप्त अनुरोध स्वीकृत करें** नागरिकों से प्राप्त अनुरोध निरस्त करें रिपोर्ट्स अलर्ट्स सबसे पुराने अनुरोधों की सूची सदस्य की प्रोफाइल अपडेट करें

1. सदस्यों के नाम में संशोधन के अनुरोधों को स्वीकृत करें
2. सदस्यों के जन्म दिनांक में संशोधन के अनुरोधों को स्वीकृत करें
3. सदस्यों के जेंडर में संशोधन के अनुरोधों को स्वीकृत करें
4. परिवार के पलायन के अनुरोध को स्वीकृत करें
5. ड्यूब्लिकेट परिवार को चिन्हित करने के अनुरोध को स्वीकृत करें
6. ड्यूब्लिकेट सदस्य को चिन्हित करने के अनुरोध को स्वीकृत करें
7. सदस्य की नामांकन आईडी को स्वीकृत करें (New)
8. परिवार की नामांकन आईडी को स्वीकृत करें
9. सदस्यों के शैक्षिक योग्यता में संशोधन के अनुरोधों को स्वीकृत करें
10. सदस्यों के जाति प्रमाण पत्र में संशोधन के अनुरोधों को स्वीकृत करें
11. सदस्यों के मूल निवासी प्रमाण पत्र में संशोधन के अनुरोधों को स्वीकृत करें
12. सदस्यों के आय प्रमाण पत्र में संशोधन के अनुरोधों को स्वीकृत करें
13. आधार डी-लिक हेतु अनुरोधों की अनुशंसा करें

4. समग्र आईडी या अनुरोध आईडी दर्ज कर संबंधित वार्ड/ग्राम पंचायत के अनुरोधों को देखा जा सकता है।

आधार डीलिक के लिए अनुरोध देखें

|| अपेक्षा की जाती है कि नागरिक द्वारा आधार डीलिक की सेवाओं का निराकरण 3 दिन के अंदर किया जाना सुनिश्चित किया जाए ||

Nagar Nigam, BHOPAL

समग्र आईडी से :

या

अनुरोध आईडी से :

पंचायत / ज़ोन:

ग्राम / वार्ड:

दिनांक से:

दिनांक तक:

अनुरोध देखें

क्र.स.	अनुरोध आईडी	अनुरोध का प्रकार	समग्र आईडी	आवेदक का नाम	अनुरोध दिनांक	वार्ड/ग्राम पंचायत का नाम	लंबित (दिनों से)	देखें
		आवेदक के आधार को अन्य व्यक्ति की समग्र आईडी से हटाने हेतु अनुरोध.					5	View

5. संबंधित अनुरोध की जानकारी **View** बटन पर क्लिक कर देखी जा सकती है।

अन्य व्यक्ति के समग्र आईडी पर ई-केवाईसी से पूर्व और आवेदक की ई-केवाईसी अनुरोध द्वारा प्राप्त जानकारी

क्र.स.	शीर्षक	अन्य व्यक्ति की समग्र आईडी पर ई-केवाईसी से पूर्व उपलब्ध जानकारी	आधार ई-केवाईसी से प्राप्त जानकारी
1	समग्र आईडी		
2	नाम		
3	जन्मतिथि		
4	लिंग		
5	ई-केवायसी दिनांक		
6	पता		
7	फोटो	NO IMAGE AVAILABLE	

अन्य व्यक्ति के समग्र आईडी की परिवार संबंधित जानकारी

कोई जानकारी उपलब्ध नहीं है

अनुमोदनकर्ता की जानकारी

अनुमोदनकर्ता की पूजर आईडी	अनुमोदनकर्ता का नाम	अनुमोदनकर्ता का मोबाईल नंबर	अनुमोदनकर्ता का पद	अनुमोदन की दिनांक

ई-केवाईसी अनुमोदन के बाद लिए गए योजना का लाभ या सेवा की जानकारी

कोई जानकारी उपलब्ध नहीं है

6. स्थानीय निकाय द्वारा संबंधित अनुरोध की जानकारी का निरीक्षण कर नीचे दिए चेक बॉक्स पर क्लिक कर अनुमोदन अथवा अस्वीकृति हेतु अनुशंसा की जा सकती है।

दस्तावेज़ अपलोड करें (वृत्तिपूर्ण सत्यापन हेतु उत्तरदायी कर्मचारी पर कार्यवाही का विवरण / जांच सम्बन्धी दस्तावेज़ अथवा नोट शीट)*

केवल 1 mb तक की PDF फाइल ही अपलोड करें

कार्यवाही का विवरण *

Choose File No file chosen

मेरे द्वारा ये प्रमाणित कर लिया गया है कि आवेदक का आधार अन्य व्यक्ति की समग्र आईडी पर वृत्तिवश लिंक है जिसको हटाने हेतु आवेदक से प्राप्त अनुरोध का निरीक्षण कर जाँच उपरांत अनुशंसा की जाती है।

मेरे द्वारा आवेदक को यह भी सूचित कर दिया गया है कि यदि आवेदक द्वारा वृत्तिवश अन्य व्यक्ति की समग्र पर eKYC होने के पश्चात् कोई योजना अथवा सेवा का लाभ लिया गया है तो वह सम्बंधित विभाग द्वारा निष्काशित किया जा सकता है।

अनुमोदन हेतु अनुशंसा

अस्वीकृति हेतु अनुशंसा

7. स्थानीय निकाय द्वारा अनुमोदन अथवा अस्वीकृति हेतु अनुशंसा कर संबंधित कलेक्टर महोदय को स्वीकृति या अस्वीकृति के लिए भेज दिया जावेगा।

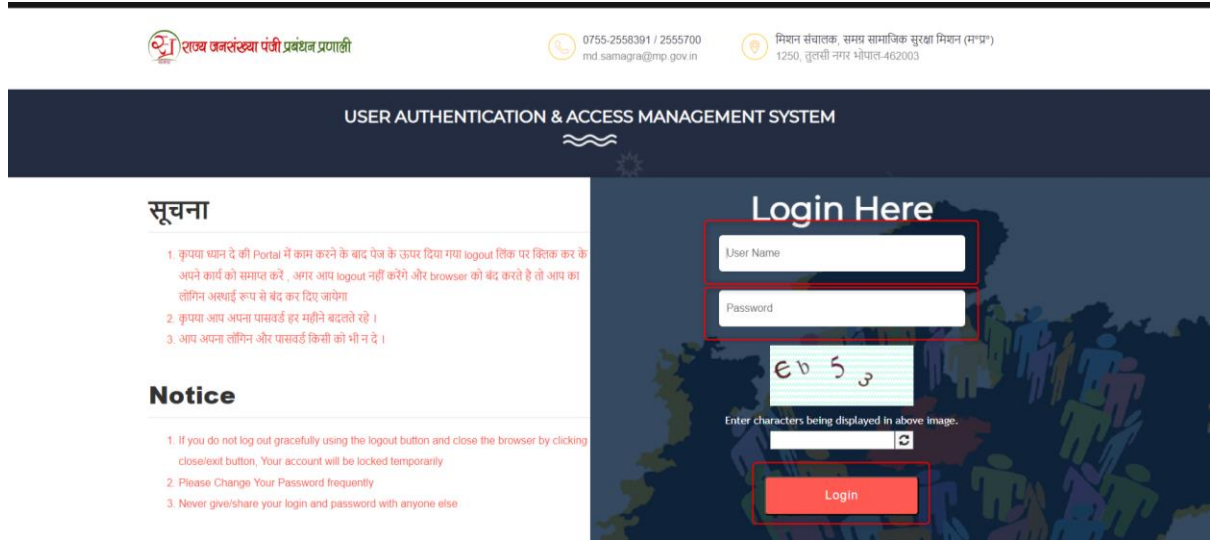
 **Message**

SUCCESS: आधार डी-लिंक अनुरोध अनुशंसा उपरांत सफलतापूर्वक सम्बंधित कलेक्टर कार्यालय को भेज दिया गया है..!

Close

C. कलेक्टर महोदय की लॉगिन आईडी द्वारा की जाने वाली प्रक्रिया:

1. आधार डीलिंग के अनुरोध को <https://spr.samagra.gov.in> पर संबंधित कलेक्टर महोदय के लॉगिन पर देखा जा सकता है। लॉगिन करने के लिए यूजर का नाम और पासवर्ड दर्ज कर लॉगिन पर क्लिक करना होगा।



2. आधार डीलिंग के अनुरोधों को देखने के लिए नीचे दिए मेनू पर क्लिक करना होगा।



3. आधार डीलिंग के अनुरोधों को समग्र आईडी या अनुरोध आईडी अथवा संबंधित स्थानीय निकाय, वार्ड/ग्राम पंचायत के अनुरोधों को देखा जा सकता है।

आधार डीलिक अनुरोधों पर कार्यवाही करें

जिला : BHOPAL

समग्र आईडी से :

या

अनुरोध आईडी से :

नगरीय निकाय :

- Select -

पंचायत/ज़ोन :

- चुनें -

ग्राम/वार्ड :

- चुनें -

दिनांक से :

DD/MM/YYYY

दिनांक तक :

DD/MM/YYYY

खोजें

क्र.स.	अनुरोध आईडी	अनुरोध का प्रकार	समग्र आईडी	आवेदक का नाम	अनुरोध दिनांक	वार्ड/ग्राम पंचायत का नाम	स्थानीय निकाय का नाम	अनुमोदनकर्ता द्वारा की गई अनुशंसा	अनुमोदनकर्ता द्वारा कार्यवाही का विवरण	अनुशंसा दिनांक	लंबित (दिनों से)	देखें
1												View

4. संबंधित अनुरोध की जानकारी **View** बटन पर क्लिक कर देखी जा सकती है।

अन्य व्यक्ति के समग्र आईडी पर ई-केवाईसी से पूर्व और आवेदक की ई-केवाईसी अनुरोध द्वारा प्राप्त जानकारी

क्र.स.	शीर्षक	अन्य व्यक्ति के समग्र आईडी पर ई-केवाईसी से पूर्व उपलब्ध जानकारी	आधार ई-केवाईसी से प्राप्त जानकारी
1	समग्र आईडी		
2	नाम		
3	जन्मतिथि		
4	लिंग		
5	ई-केवाईसी दिनांक		
6	पता		
7	फोटो	NO IMAGE AVAILABLE	

अन्य व्यक्ति के समग्र आईडी की परिवार संबंधित जानकारी

कोई जानकारी उपलब्ध नहीं है

अनुमोदनकर्ता की जानकारी

अनुमोदनकर्ता की यूजर आईडी	अनुमोदनकर्ता का नाम	अनुमोदनकर्ता का मोबाईल नंबर	अनुमोदनकर्ता का पद	अनुमोदन की दिनांक

ई-केवाईसी अनुमोदन के बाद लिए गए योजना का लाभ या सेवा की जानकारी

कोई जानकारी उपलब्ध नहीं है

स्थानीय निकाय द्वारा की गई कार्यवाही का विवरण

क्र.स.	निकाय का नाम	निकाय द्वारा की गई अनुशंसा	निकाय द्वारा कार्यवाही का विवरण	अनुशंसा की दिनांक	दस्तावेज़ देखें
1					View

समग्र रिकॉर्ड के अनुसार त्रुटिपूर्ण लिंकिंग का कार्य पोर्टल पर कर्मचारी द्वारा दिनांक को किया गया था, सम्बंधित दोषी अधिकारी/कर्मचारी पर कायवाहा करना अपेक्षित है।

दस्तावेज़ अपलोड करें (कार्यवाही का विवरण/नोट शीट)*
(केवल 1 MB तक की PDF फाइल ही अपलोड करें)

Choose File No file chosen


रिमार्क: *

अनुरोध को स्वीकृत करें

अनुरोध को अस्वीकृत करें

6. कलेक्टर महोदय द्वारा अनुरोध को स्वीकृत या अस्वीकृत कर अंतिम सूची में आधार सत्यापन हेतु भेज दिया जाएगा।

आधार डीलिंग के लिए अनुरोध की जानकारी देखें एवं कार्यवाही करें

 **Message**

SUCCESS: अनुरोध का अनुमोदन कर अंतिम सूची में कलेक्टर महोदय के आधार सत्यापन हेतु भेज दिया गया है। उपरोक्त प्रक्रिया के पश्चात ही समग्र से आधार हटेगा। अंतिम सूची देखने के लिए [यहाँ क्लिक करें](#)।

[Close](#)

Home/होम Home/होम नागरिकों से प्राप्त अनुरोध स्वीकृत करें -

- Approve Family Enrollment ID/परिवार की नामांकन आईडी को स्वीकृत करें
- Approve Family Member Enrollment ID/परिवार के सदस्य नामांकन आईडी को स्वीकृत करें
- Add Aadhaar D-Link Request to Final List/आधार डी-लिंक के अनुरोध को अंतिम सूची में जोड़ें
- Approve Final List of Request for Aadhaar D-Link/आधार डी-लिंक के अनुरोध की अंतिम सूची को स्वीकृत करें**

<input type="checkbox"/> चुनें	क्र.स.	अनुरोध आईडी	अनुरोध का प्रकार	समग्र आईडी	नाम	अनुरोध दिनांक	अनुरोध की स्थिति	लंबित (दिनों से)
<input type="checkbox"/>							अनुमोदन हेतु अनुसंसा	0

अंतिम सत्यापन हेतु E-Auth करें

eAuth : कलेक्टर महोदय का आधार सत्यापित करें :-

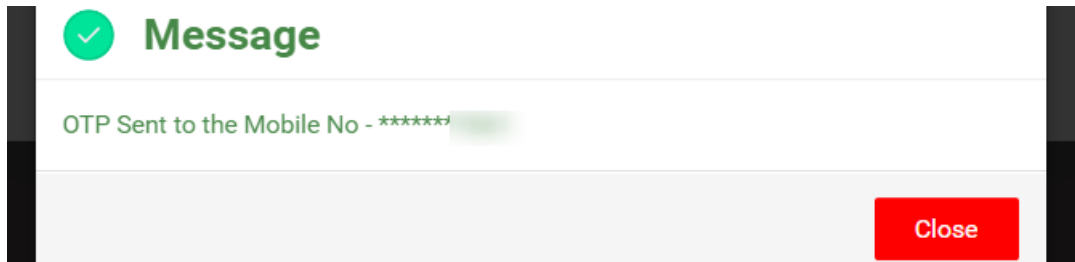
सत्यापन हेतु किसी एक विकल्प का चयन करें

- 1.OTP के माध्यम से
2. बायोमेट्रिक के माध्यम से

ओटीपी भेजें

बंद करें

7.ओटीपी के माध्यम से विकल्प का चयन कर “ओटीपी भेजे” पर क्लिक करें।



8.मोबाईल पर प्राप्त ओटीपी दर्ज कर “सत्यापित करें” क्लिक करने पर संबंधित समग्र आईडी से लिंक गलत आधार डीलिंग कर दिया जाएगा।

eAuth : कलेक्टर महोदय का आधार सत्यापित करें :-


सत्यापन हेतु किसी एक विकल्प का चयन करें

- 1.OTP के माध्यम से
2. बायोमेट्रिक के माध्यम से

बंद करें

434425

ओटीपी सत्यापित करें

 **Message**

SUCCESS: आधार डी-लिक अनुरोध का सत्यापन सफल रहा..!

[Close](#)